

**COMUNE DI CORREGGIO**



# Presentazione programmazione finanziaria anno 2010

# Bilancio di previsione 2010



CORREGGIO 2007-2010

# ANDAMENTO DEMOGRAFICO

## POPOLAZIONE RESIDENTE

Dati censimento dal 1951 al 2001

Anno 1951	19.374
Anno 1961	19.583
Anno 1971	20.102
Anno 1981	20.018
Anno 1991	20.113
Anno 2001	20.857

**In 50 anni la popolazione è aumentata di 1.483 unità**

## POPOLAZIONE RESIDENTE

Dati anagrafe dal 2001 al 2006

Anno 2001	20.857
Anno 2002	20.874
Anno 2003	21.441
Anno 2004	21.953
Anno 2005	22.375
Anno 2006	22.930
Anno 2007	23.600
Anno 2008	24.501
Anno 2009	24.985

**In 9 anni la popolazione è aumentata di 4128 unità**



## la situazione di oggi (Manu)

- La necessità di opere e servizi correlati alla crescita della popolazione: es. nuove scuole (*costi per investimenti e maggiori costi gestionali*)
- Assenza della “fonte urbanistica” per motivi normativi e perchè il ritmo degli ultimi anni non poteva essere mantenuto per ragioni di sostenibilità e di mercato
- Mancanza di trasferimenti da altri enti: in passato abbiamo ricevuti diversi contributi per ciclabili, edilizia scolastica ecc.

## **Le cose che non si vedono nel bilancio (Manu)**

Avvio realizzazione impianti energia da fonti rinnovabili (fare scheda)

Certificazione Emas

Stabilizzazione rapporti di lavoro dell'ente

Piano soste e ZTL centro storico

Nuovo sistema di tariffazione rifiuti produttivi

Attività di valorizzazione della rete commerciale

Convegno nazionale 10 anni di Isecs

Percorso di partecipazione PSC

# Indirizzi di governo – Valori

1. Ad ogni persona l'opportunità di realizzare il proprio progetto di vita
2. Una comunità educante
3. Una comunità in armonia e un nuovo welfare di comunità
4. Sicurezze
5. Promozione della salute e stili di vita
6. Misure straordinarie per affrontare la crisi
7. Verso l'economia della conoscenza
8. Un territorio a misura di persone
9. Ambiente, energia, sostenibilità dei consumi

## Gli obiettivi generali e le priorità (Manu)

- Le opere in corso da portare a termine (*disegno complessivo della grande viabilità in particolare*)
- Le nuove opere legate all'esigenza di rispondere alla crescita demografica (*edilizia scolastica*)
- La sicurezza e la sostenibilità ambientale
- Una dotazione di servizi di elevato livello da mantenere e migliorare
- Le politiche culturali, investimento irrinunciabile, *come valorizzazione del territorio e motore dell'economia locale*
- Contenimento massimo della tassazione locale

## Nuovi servizi

Nuova scuola d'infanzia zona sud Correggio  
Centro per le famiglie

Distributore di acqua pubblico

Leva giovani

Completamento tangenziale nord

**Nel 2010, il Comune di Correggio NON introduce nuove tasse e NON aumenta quelle esistenti**

**Imposta Comunale sugli Immobili (I.C.I.)  
Aliquote invariate per il 2007**

	<i><b>Abit.Principale</b></i>	<i><b>Altri Fabb.</b></i>
<b>Correggio</b>	<b>4,3</b>	<b>6,2</b>
<b>Carpi</b>	<b>4,8</b>	<b>7</b>
<b>Scandiano</b>	<b>5,7</b>	<b>7</b>
<b>Reggio Emilia</b>	<b>5,8</b>	<b>7</b>
<b>Castenuovo Monti</b>	<b>6,5</b>	<b>6,7</b>
<b>Guastalla</b>	<b>6,5</b>	<b>7</b>
<b>Montecchio Emilia</b>	<b>6,5</b>	<b>6,5</b>

## **ADDIZIONALE IRPEF**

Anche nel 2010 il Comune di Correggio **non introduce** l'addizionale IRPEF

<b>DATI 2006</b>	
<b>Correggio</b>	<b>0</b>
<b>Carpi</b>	<b>0,2</b>
<b>Scandiano</b>	<b>0,2</b>
<b>Reggio Emilia</b>	<b>0,2</b>
<b>Castelnuovo M.</b>	<b>0,2</b>
<b>Guastalla</b>	<b>0,1</b>
<b>Montecchio</b>	<b>0,1</b>



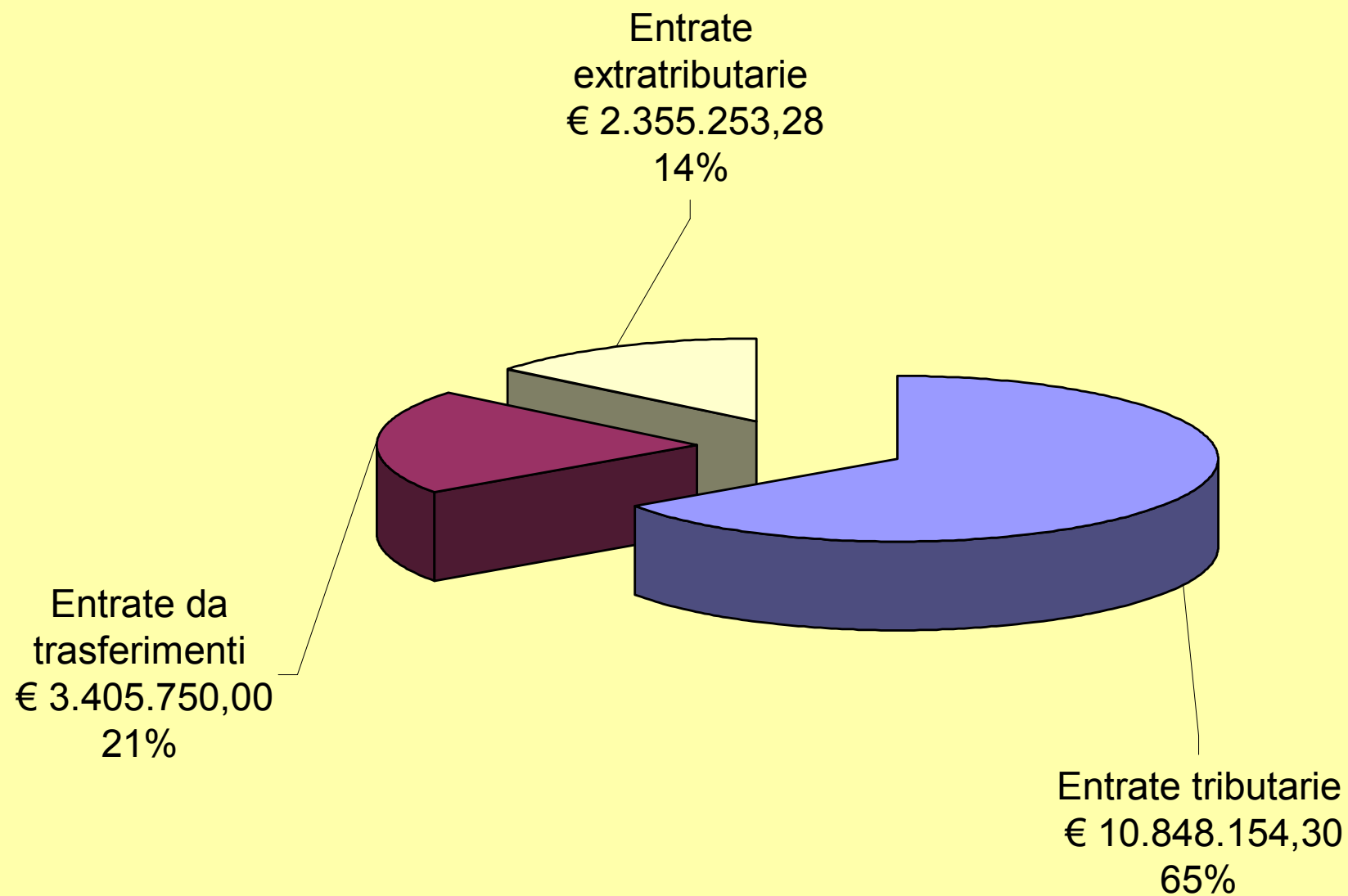
## IL BILANCIO DI PREVISIONE

*E' IL PRINCIPALE DOCUMENTO DI PROGRAMMAZIONE NEL QUALE SONO RIPORTATE LE ENTRATE E LE SPESE PREVISTE NELL'ANNO SUCCESSIVO*

**LE SPESE CORRENTI** SI RIFERISCONO ALLE SPESE CHE SI SOSTENGONO PER L'EROGAZIONE DI SERVIZI (SCUOLA, ASSISTENZA ANZIANI, MANUTENZIONI ORDINARIE IMMOBILI E STRADE).

**LE SPESE IN CONTO CAPITALE** SI RIFERISCONO ALLE SPESE PER INVESTIMENTI, CHE VALORIZZANO IL PATRIMONIO DEL COMUNE, QUALI NUOVE OPERE PUBBLICHE (COSTRUZIONE STRADE, IMPIANTI SPORTIVI) E LA MANUTENZIONE STRAORDINARIA DI TALI OPERE.

# Entrate correnti 2010



# Confronto entrate correnti 2009-2010

Previsione iniziale  
2009

2010

<i>Titolo I:</i>	Entrate tributarie	€ 11.321.400,00	68%	€ 10.848.154,30	65%
<i>Titolo II:</i>	Entrate da trasferimenti	€ 3.449.700,00	21%	€ 3.405.750,00	21%
<i>Titolo III:</i>	Entrate extratributarie	€ 1.932.640,00	12%	€ 2.355.253,28	14%
Entrate correnti		€ 16.703.740,00		€ 16.609.157,58	

# Spesa correnti 2010 macrovoci

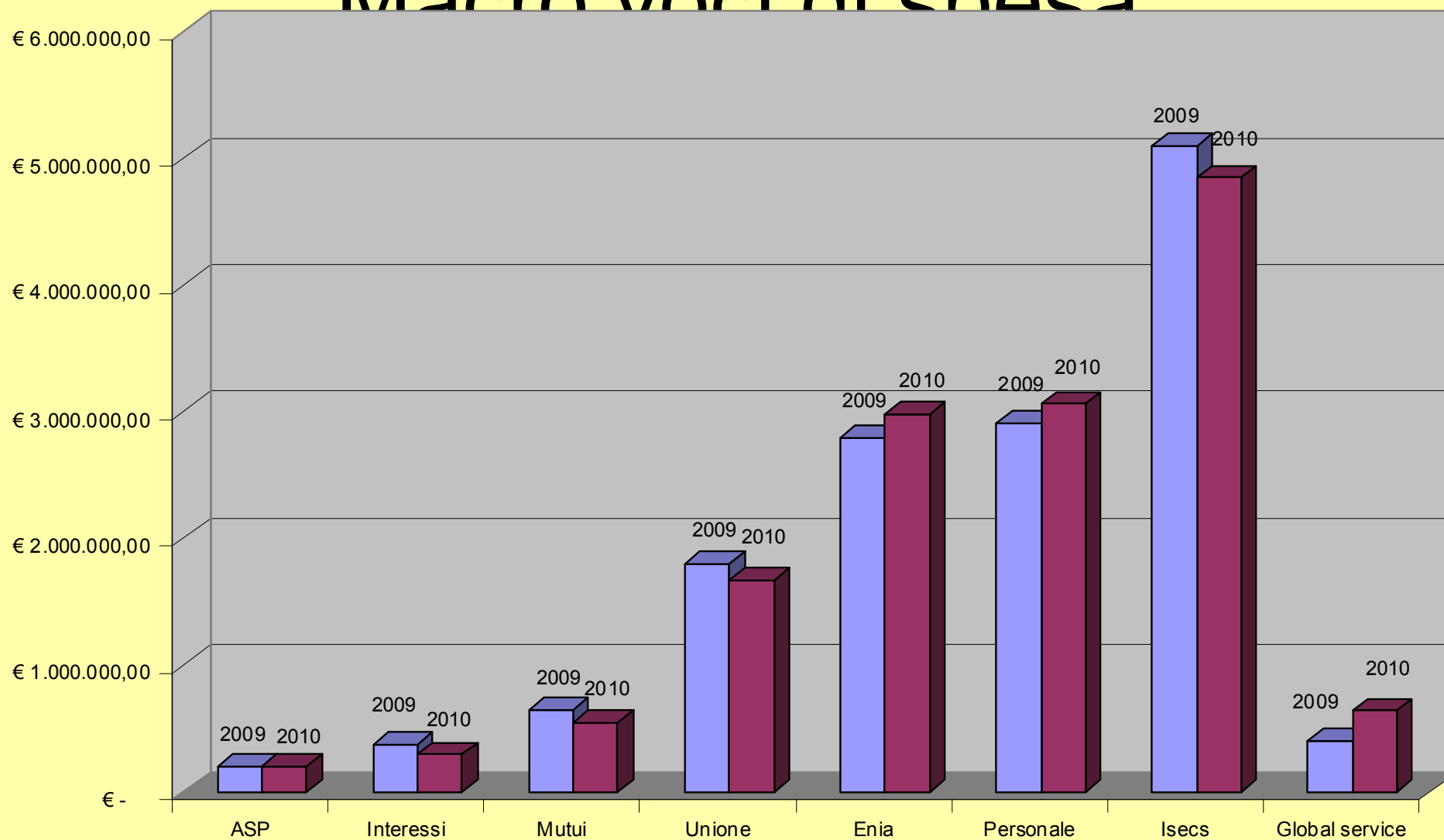
	Previsione 2010	% di incidenza su totale spese correnti
ASP	€ 200.000,00	1,20%
Interessi	€ 294.845,95	1,78%
Mutui	€ 545.051,59	3,28%
Unione	€ 1.670.000,00	10,05%
Enia	€ 2.982.154,30	17,95%
Personale*	€ 3.061.164,41	18,43%
Isecs	€ 4.850.000,00	29,20%
Global service	€ 637.000,00	3,84%
Totale macrovoci	€ 14.240.216,25	85,74%
Totale bilancio	€ 16.609.157,58	100,00%
* La voce di personale include tutte le spese inclusi gli incarichi e e le spese di amministratori		

# Spesa correnti 2010

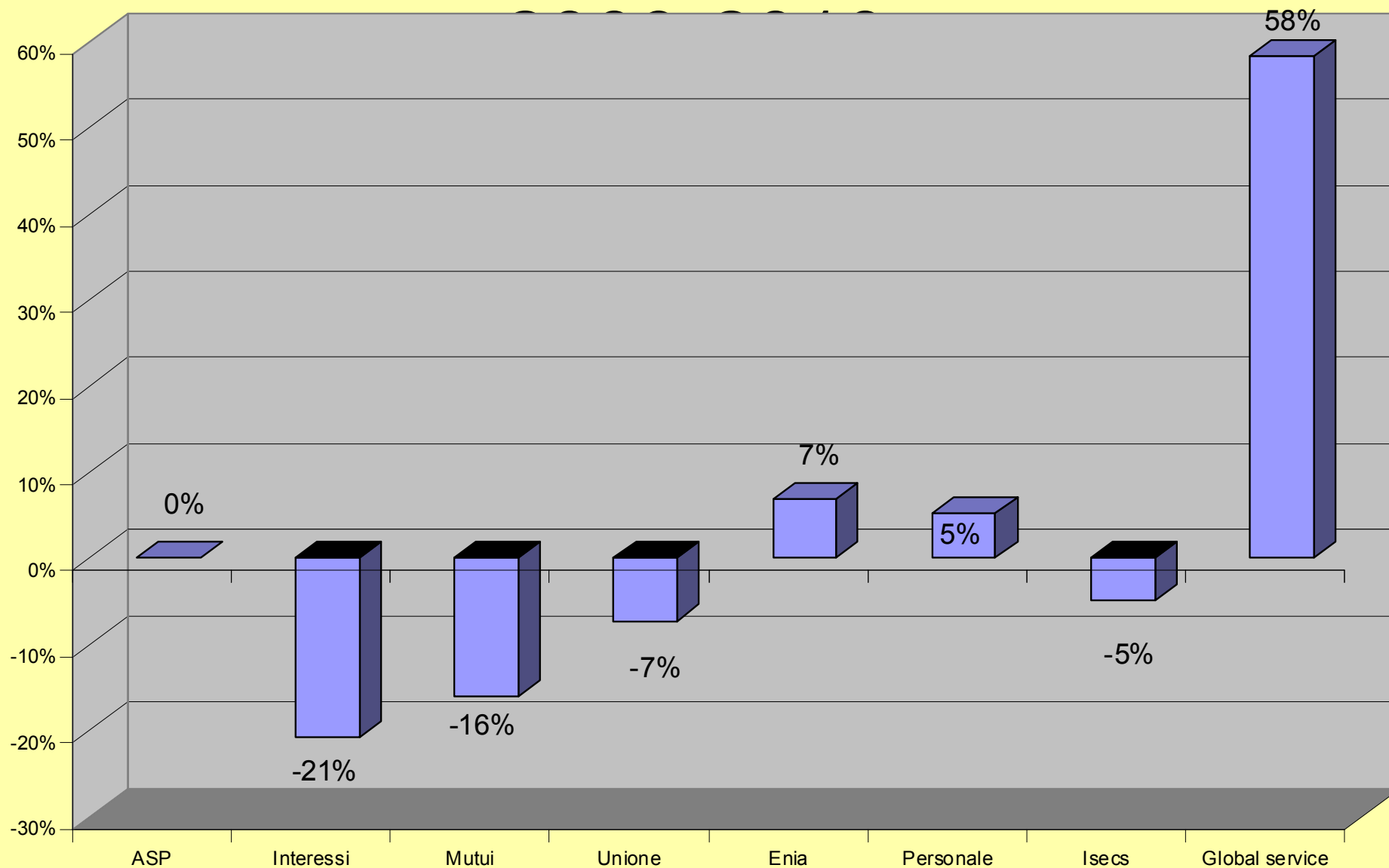
## macrovoci confronto 2009

	Previsione iniziale 2009	Previsione 2010	% di incremento
ASP	€ 200.000,00	€ 200.000,00	0%
Interessi	€ 372.074,42	€ 294.845,95	-21%
Mutui	€ 648.897,55	€ 545.051,59	-16%
Unione	€ 1.800.000,00	€ 1.670.000,00	-7%
Enia	€ 2.791.700,00	€ 2.982.154,30	7%
Personale*	€ 2.910.874,20	€ 3.061.164,41	5%
Isecs	€ 5.100.000,00	€ 4.850.000,00	-5%
Global service	€ 402.500,00	€ 637.000,00	58%
Totale macrovoci	€ 14.226.046,17	€ 14.240.216,25	0%
Totale bilancio	€ 16.712.840,00	€ 16.609.157,58	-1%
* La voce di personale include tutte le spese inclusi gli incarichi e e le spese di amministratori			

# Macro voci di spesa



# Confronto macro voci di spesa



# Bilancio in conto capitale 2010

	2010
<b>ENTRATE</b>	
Alienazioni	€ 550.000,00
Contributi statali	€ 140.000,00
Oneri di urbanizzazione	€ 742.800,00
Trasferimenti da privati	€ 500.000,00
Avanzo di amministrazione	€ 400.000,00
contributo regionale palazzo principi	€ 42.000,00
contributo regionale energia	€ 2.000.000,00
<b>Totale entrate</b>	<b>€ 4.374.800,00</b>

# Bilancio in conto capitale 2010

<b>SPESE</b>	
Manutenzione straordinaria edifici scolastici	€ 250.000,00
Ricapitalizzazione ACT	€ 172.800,00
Budget manutenzione straordinario immobili	€ 300.000,00
Lavori di adeguamento rete stradale	€ 100.000,00
Lavori di manutenzione straordinaria asfalti stradali	€ 250.000,00
Manutenzione straordinaria Palazzo Principi	€ 105.000,00
Contributo conto impianti ad Encor	€ 170.000,00
Manutenzione straordinaria pista atletica	€ 250.000,00
Manutenzione straordinaria immobili CPL	€ 300.000,00
Realizzazione rete di teleriscaldamento Correggio	€ 2.000.000,00
Altri interventi inferiori ad € 100.000	€ 477.000,00
<b>Totale spese</b>	<b>€ 4.374.800,00</b>

# FINANZA DI PROGETTO

## OPERE FREDDE

	2010	2011	2012
Restauro Chiesa di San Francesco	€ 900.000,00	€ 900.000,00	€ 700.000,00
Realizzazione nuovo centro sociale	€ 1.200.000,00		

# Legge finanziaria anno 2010

- Articolo 2 commi 117-118 “Rimborso minori entrate derivanti da taglio ICI”

Viene restituita l'ICI prima casa abrogata rispettando la certificazione compiuta dal comune per l'anno 2009. Nell'anno 2008 invece vi è una perdita pari ad € 160.000.

Si confermano i tagli ai trasferimenti operati negli anni precedenti

# Avanzo di amministrazione

- Negli ultimi giorni dell'anno 2009 il Comune di Correggio ha incassato vecchi contributi statali che vanno a costituire avanzo di bilancio per l'anno 2009.
- Per legge l'utilizzo dell'avanzo è molto vincolato. Tali vincoli sono poi accresciuti dalle norme relative al patto di stabilità.
- L'utilizzo più consono e quasi obbligato di tali risorse è per abbattere il monte debito del Comune di Correggio. In particolare il Comune di Correggio presenta un tasso d'indebitamento molto basso (circa il 2%) che andrebbe ulteriormente a ridursi. In particolare si estinguerebbero mutui a tasso fisso ad oggi non più conveniente (6,5%)